

™
CASADA
health & beauty

relax in style



CANOO IV





< relax in style

С момента своего основания в 2000 году название CASADA тесно связано с высококачественными продуктами в сфере велнеса и фитнеса.

Сегодня оборудование CASADA - продается в 37 странах по всему миру. Продукты CASADA отличаются не только постоянно развивающимися технологиями, неповторимым дизайном и четкой направленностью на улучшение качества жизни, но и надежным и превосходным качеством.

ВНИМАНИЕ!

Массажер не является лечебным или профилактическим прибором и не предназначен для медицинской реабилитации!

МЫ ПОЗДРАВЛЯЕМ ВАС С ПОКУПКОЙ

Спасибо за покупку массажера торговой марки Casada.

Чтобы Вы могли как можно дольше пользоваться преимуществами нашего оборудования, мы просим Вас внимательно прочитать и соблюдать указания по безопасности.

Мы желаем Вам приятного пользования Вашим личным прибором Canoo IV.

СОДЕРЖАНИЕ

4	Указания по безопасности
6	Оснащение / функции
8	Дистанционное управление
9	Конструкция
10	Дисплей
12	Завершение массажа
13	Уход
14	Поиск неисправностей
14	Технические данные
15	Декларация соответствия ЕС
15	Гарантийные обязательства

УКАЗАНИЯ ПО БЕЗОПАСНОСТИ



I. СЛЕДУЮЩИЕ ЛИЦА МОГУТ ПОЛЬЗОВАТЬСЯ ПРИБОРОМ ТОЛЬКО ПОСЛЕ КОНСУЛЬТАЦИИ С ВРАЧОМ:

Лица, подверженные влиянию электромагнитных волн, например, пользователи кардиостимуляторов или других подобных приборов.

- Лица, страдающие злокачественными опухолями.
- Лица с сердечными заболеваниями.
- Женщины во время менструации, сразу после родов или во время беременности.
- Лица, страдающие диабетом и поэтому имеющие ограниченную сенсорику.
- Лица с повреждениями кожи в массируемой зоне.
- Лица с температурой тела выше 38 градусов (повышенная температура).
- Лица с острыми воспалениями/травмами в прогрессирующей стадии (с такими симптомами как усталость, озноб, нестабильное давление и т.д.)
- Лица с остеопорозом, ушибами, растяжениями мышц, переломами и т.д.
- Лица, которые не могут осознанно двигать ногами.
- Лицам, размер ноги которых не превышает 21 см, следует воздержаться от применения массажера.
- Лицам, неспособным к ясному выражению мыслей и лицам с отсутствующей или ограниченной подвижностью следует отказаться от использования массажера.
- Использование массажера не рекомендуется лицам, которым массаж был запрещен врачом по состоянию здоровья.
- Лица с тромбозами, тяжелой аневризмой, острой сосудистой аневризмой, любыми видами кожных высыпаний, кожными заболеваниями и т.д.

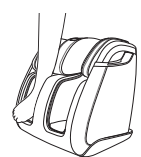
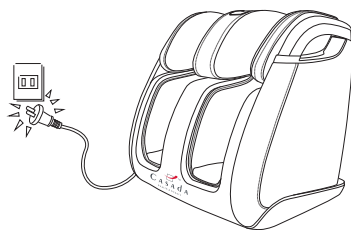
Вся продукция Casada не является лечебным или профилактическим и не предназначена для медицинской реабилитации. Не используйте массажер в лечебных целях, рекомендуем проконсультироваться с врачом!

II. ПРИ ИСПОЛЬЗОВАНИИ ПРИБОРА СОБЛЮДАЙТЕ СЛЕДУЮЩИЕ УКАЗАНИЯ:

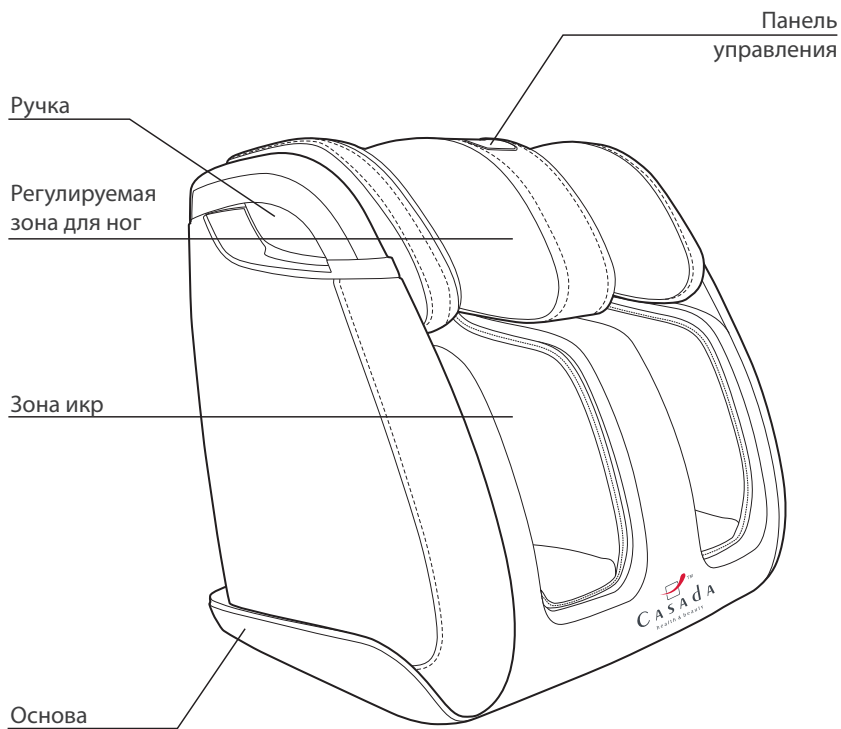
- Используйте только прилагаемый штекер. (Другие штекеры могут привести к удару током, поломке прибора или возникновению пожара).
- Перед использованием прибора убедитесь в том, что тряпичное покрытие не имеет повреждений. При обнаружении дырок прекратите использование и немедленно отправьте прибор в ремонт.
- Перед изменением угла прибора убедитесь в том, что в Вашей непосредственной близости не находится люди, животные или другие препятствия. Опасность заземления.
- После использования прибора отсоедините штекер и поставьте прибор в такое место, где он не вызовет риска травмы для маленьких детей и животных.
- Во время использования не садитесь на подвижный стул, например, на роликах. Это поможет Вам избежать возможных травм, вызванных движением стула.
- Не закручивайте кабель вокруг прибора.
- Недолжное обращение и применение силы в отношении кабеля может привести к повреждениям, а также пожару, удару током и другим несчастным случаям.
- На настоящем приборе никому, кроме уполномоченных для этого технических сотрудников, не допускается проводить изменения конструкции, перестройку или ремонт. Это автоматически влечет к утере гарантийных обязательств.
- Во время очистки убедитесь в том, что штекер вынут из розетки. Кроме того, не вынимайте штекер влажными руками. Это может привести к тяжелым несчастным случаям.

УКАЗАНИЯ ПО БЕЗОПАСНОСТИ

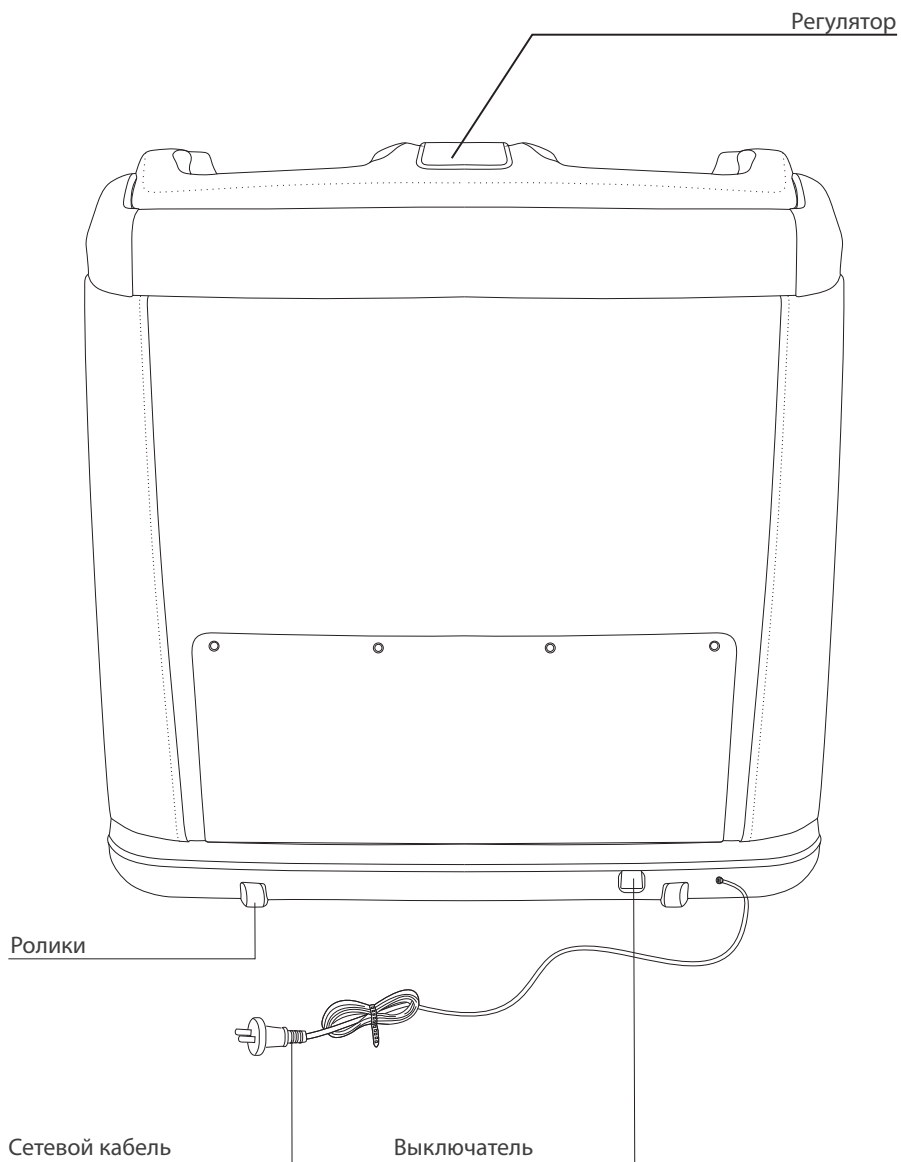
- Если Вы почувствуете себя плохо во время массажа, немедленно прекратите процедуру.
- Массаж для каждой части тела не должен превышать 2х30 минут в день. Тело должно отдыхать и от массажа.
- При отсоединении штекера от сети не тяните за кабель. Вынимайте штекер из розетки. Кроме того, штекер необходимо регулярно протирать от пыли.
- При использовании прибора после длинного перерыва, сначала убедитесь в исправной работе прибора и надлежащем состоянии кабеля. Кроме того, его необходимо регулярно протирать от пыли.
- Храните прибор в сухом месте. Пыль или влага, продолжительно воздействующие на прибор, могут стать причиной удара током, повреждения или возгорания.
- Настоящий массажный прибор предназначен только для массажа ног и ступней. Не используйте прибор для массажа головы, груди, живота, колен, локтей и тому подобных частей тела.
- Не тяните за кабель регулятора и не раскачивайте регулятор на кабеле. Это может быстро привести к повреждениям кабеля.
- Не давайте прибор в руки детям и не допускайте нахождения детей вблизи прибора во время его эксплуатации.
- Не сидите и не стойте на приборе. Это может привести к повреждениям и несчастным случаям.
- Не наступайте слишком сильно на прибор.
- Не вставляйте пальцы или руки в щель между дном и боковой стенкой внутри машины. При настройке угла прибора или в открытом состоянии прибора существует опасность защемления.
- Пожалуйста, не ставьте ноги, как показано на рисунке. (Это может привести к травмам и несчастным случаям.)
- При повреждении сетевого кабеля он должен быть заменен производителем, сервисной службой или тому подобным учреждением.
- Не повреждайте, не изменяйте, не тяните, не пережимайте, не завязывайте и не перегибайте кабель. (Это может повредить кабель и привести к возгораниям и ударам тока)
- Не используйте прибор при повреждении кабеля или штекера, а также при незакрепленной должным образом розетке. (Это может привести к удару током, короткому замыканию, возгоранию и подобным несчастным случаям.)
- Избегайте контакта прибора с жидкостями.
- Не используйте прибор одновременно с другими электронными приборами. (Это может привести к проблемам/перегрузкам в организме)
- Не заворачивайте и не накрывайте включенный прибор в полотенце или одеяло (это может привести к возгоранию или к повышению внутренней температуры).
- Не вставляйте пальцы или руки в щель между массажными головками - опасность защемления.
- Не используйте прибор в ванной комнате или в месте с повышенной влажностью.
- Во избежание дальнейшего ущерба поврежденный сетевой кабель должен быть заменен производителем или продавцом.



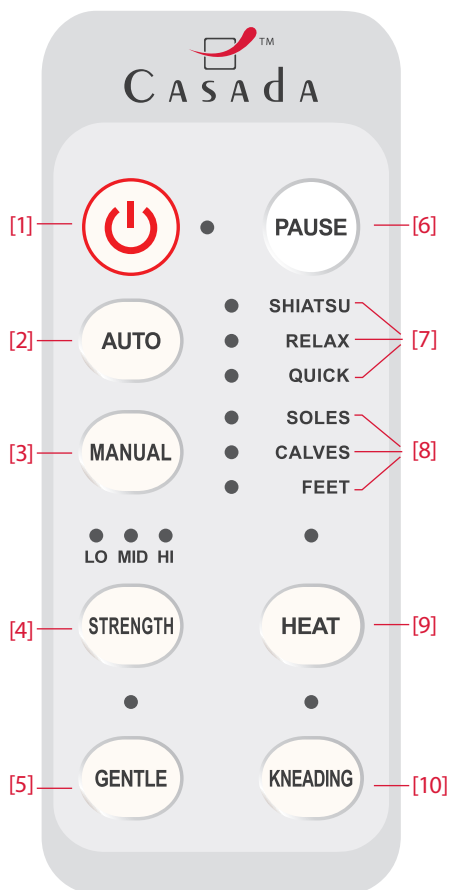
ОСНАЩЕНИЕ / ФУНКЦИИ



ОСНАЩЕНИЕ / ФУНКЦИИ



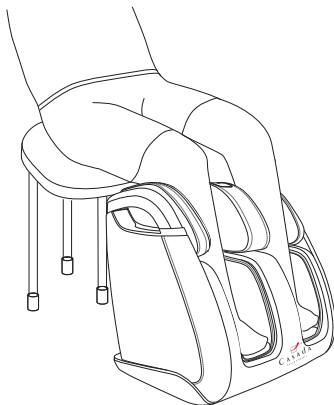
ДИСТАНЦИОННОЕ УПРАВЛЕНИЕ



- [1] Кнопка включения напряжения
- [2] Автоматические программы
- [3] Ручные программы
- [4] Интенсивность
- [5] Мягкий массаж
- [6] Пауза
- [7] Автоматические программы
- [8] Ручные программы
- [9] Функция обогрева
- [10] Разминающий массаж в области икр

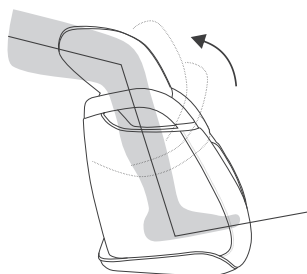
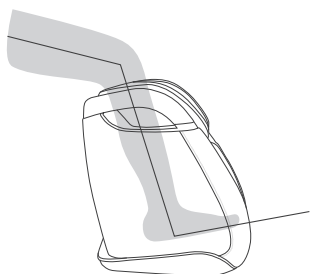
КОНСТРУКЦИЯ

1. Установите массажный прибор на ровную поверхность. Сохраняйте расстояние до телевизора, радио или других аудио- и видео-приборов не менее 1 метра.
2. Перед применением необходимо проверить тряпичное покрытие на повреждения. Использование прибора с поврежденным тряпичным покрытием может привести к удару током и травмам.
3. Полностью воткните штекер в розетку.
4. Сядьте на диван, стул,...Поставьте ноги в массажный прибор. Подвиньте пятки назад. Установите нужный угол массажного прибора.



Во время процедуры не сидите на стуле на роликах. Это может привести к травмам. Сядьте в удобной, естественной позе.






5. Настройка зоны ног: Верхняя зона ног может быть отрегулирована/вынута для массажа коленей и бедер.



Вытащите вверх регулируемую часть зоны ног. Угол может быть настроен в соответствии с индивидуальными потребностями.

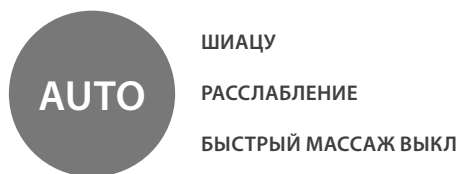
ДИСПЛЕЙ

I. ПОЯСНЕНИЯ К КНОПКАМ

Кнопки	Описание
 	Подача тока, включение/выключение
 	Кнопка включения напряжения При нажатии кнопки включения загорается индикатор, после чего прибор готов к работе. Процедура завершается путем повторного нажатия на кнопку. Теперь прибор находится в режиме ожидания.
	Кнопка аварийного выключения При нажатии этой кнопки во время процедуры массажный прибор прекращает свою работу.

II. АВТОМАТИЧЕСКИЕ ПРОГРАММЫ


Автоматические программы включают в себя 3 ступени: «Шиаци», «Расслабление» и «Быстрый массаж». Путем нажатия этой кнопки можно выбрать соответствующую программу. Индикатор показывает Вам, какая программа работает в данный момент.

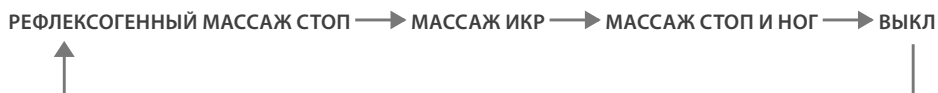






III. РУЧНОЕ УПРАВЛЕНИЕ

1. Кнопка программы ручного массажа

Программа ручного массажа имеет 3 ступени. Путем нажатия этой кнопки можно выбрать соответствующую ступень ручного массажа. Индикатор показывает Вам, какая программа работает в данный момент.

Кнопки	Описание
	Рефлексогенный массаж стоп Массаж икр Массаж стоп и ног Выкл





Кнопки	Описание
	2. Интенсивность массажа Вы можете выбрать одну из 3 ступеней интенсивности. Средняя ступень является предустановленной.
	3. Функция обогрева Путем нажатия включается функция обогрева, путем повторного нажатия функция снова выключается.
	4. Мягкий массаж При его активации, давление/интенсивность массажных головок будут снижены.
	5. Разминание Путем нажатия на кнопку начинается программа разминания, при повторном нажатии на кнопку массаж снова выключается.

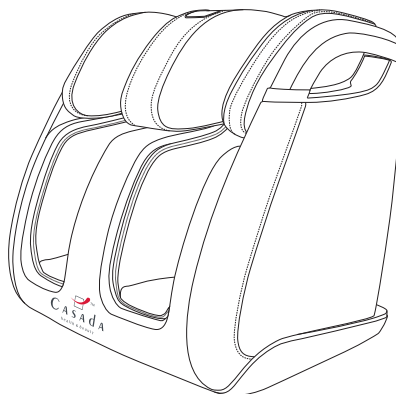
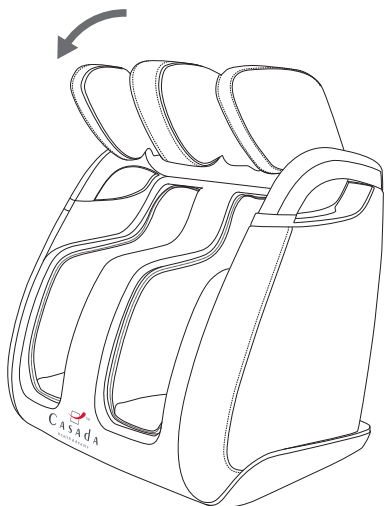
ЗАВЕРШЕНИЕ МАССАЖА

УСТРОЙСТВО БЕЗОПАСНОСТИ

При слишком сильном давлении на массажные головки, они останавливаются. В этом случае выньте штекер из сети, подождите 3 секунды и снова вставьте штекер в розетку. После чего Вы сможете заново использовать прибор.

Кнопки	Описание
	Для завершения массажа нажмите на кнопку вкл/выкл.
 ПРЕДУПРЕЖДЕНИЕ	После применения прибор необходимо обязательно отсоединить от сети. Массажер необходимо вернуть в исходное положение и убрать. Если Вы не используете прибор в течение долгого времени, не забудьте вынуть штекер из сети.

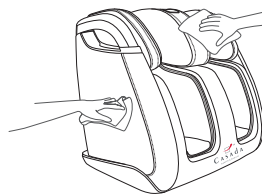
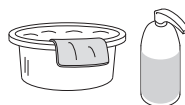
Приведите массажер в исходное положение.



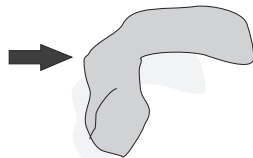
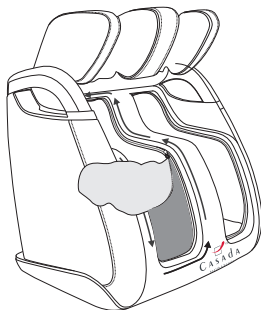
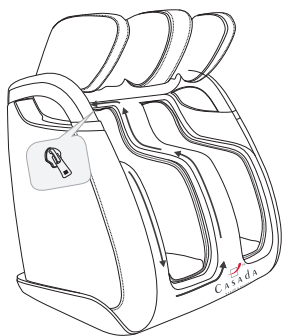


- При техническом обслуживании и уходе выньте штекер из сети.
- Не беритесь за штекер мокрыми руками.
- Не используйте бензин, растворитель, отбеливатель и т.д. Это может привести к изменению цвета, деформации или повреждению прибора.
- При очистке материала проявляйте осторожность. При повреждении ткани больше не используйте прибор. Во избежание повреждений обратитесь в наш сервисный центр.
- НИ В КОЕМ СЛУЧАЕ не используйте прибор без ткани!
- Во избежание несчастных случаев и травм после снятия ткани не допускайте маленьких детей к прибору.

- Используйте нейтральное средство очистки в низкой концентрации и мягкую тряпку. Таким образом Вы сможете очистить прибор. Не используйте большое количество влаги!
- Протрите раствором поверхность и вытрите сухой тряпкой.
- Снятие и очистка тряпичного покрытия:



- [1] Сперва выньте регулируемые детали зоны ног
- [2] Найдите застежку-молнию тряпичного покрытия.
- [3] Откройте его в направлении стрелки и снимите ткань.
- [4] Используйте постиранную ткань только после того, как она полностью высохнет



ПОИСК НЕИСПРАВНОСТЕЙ

Если приведенные ниже указания не помогут Вам справиться с проблемой, обратитесь в нашу сервисную службу.

Состояние	Анализ неисправности	Устранение
Прибор не работает	Штекер не вставлен в розетку.	Убедитесь в том, что необходимое для прибора напряжение соответствует местному сетевому напряжению и снова вставьте штекер.
	Через 15 минут прибор переключается в режим ожидания.	Если Вы хотите повторить массаж, нажмите еще раз на кнопку ВКЛ/ВЫКЛ.
	Если Вы используете прибор в течение 30 минут без перерыва, массажер во избежание перегрева выключается автоматически.	Если Вы хотите еще раз использовать прибор, выньте кабель из сети и дайте прибору охладиться в течение 60 минут.
	На верхней стороне прибора лежат тяжелые предметы.	Выньте кабель из сети и, удалив тяжелый предмет, снова запустите прибор.
Прибор сильно нагревается	Вы проводили массаж дольше 30 минут без перерыва.	Выньте кабель из сети и дайте прибору охладиться. После каждого применения вынимайте кабель из сети.
Прибор производит шум	Такой шум является следствием работающих компонентов.	Такой шум является нормальным и не указывает на неисправное состояние прибора.

ТЕХНИЧЕСКИЕ ДАННЫЕ

Размеры: 51,0 x 45,5 x 49,7 см
Вес: 17,2 кг *нетто* / 19,8 кг *брутто*
Напряжение: АС 220-240 В ~ 50/60 Гц
Номинальная мощность: 80 Ватт
Время работы автоматическое: 15 минут

Сертификаты:



ДЕКЛАРАЦИЯ СООТВЕТСТВИЯ ЕС

Соответствует Директиве ЕС 2006/95/ЕС.

ГАРАНТИЙНЫЕ ОБЯЗАТЕЛЬСТВА

Гарантийные обязательства согласно выданному при продаже гарантийному талону!

Casada International GmbH
Obermeiers Feld 3
33104 Paderborn, Germany
info@casada.com
www.casada.com

Авторские права на изображения и тексты защищены правом об авторских правах компании CASADA International GmbH и не могут использоваться без ее разрешения.
Copyright (c) 2014 CASADA International GmbH.
Все права защищены.

